

electrisch slijm



Nodig:



bloem
(2 eetlepels)



beker of kopje



zonnebloemolie
(3 eetlepels)




ballon




lepel


werkwijze:




1. schep 2 lepels bloem in de beker



2. schep 3 eetlepels bloem en roer goed door. dit is je slijm



3. blaas de ballon op en wrijf er 10 tellen mee over je haar



4. neem een lepel slijm, houdt de ballon dichtbij de lepel en giet voorzichtig het slijm van de lepel

Kijk goed wat er is gebeurd!!