
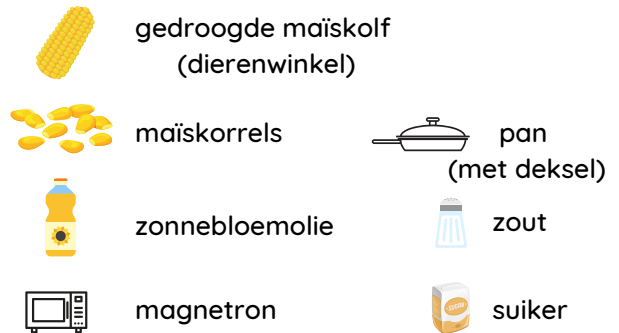


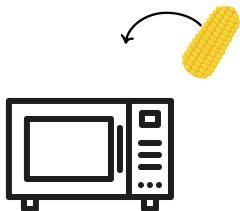
ploffende maïs



Nodig:



werkwijze:



1. doe de maïskolf 3 min in de magnetron (900W)
2. stop de magnetron als je langer dan 10 tellen geen pof meer hebt gehoord
3. haal de maïskolf uit de magnetron (gebruik ovenwant)

Kijk wat er is gebeurd!

extra: popcorn maken met smaaktest



1. Verhit een dun laagje zonnebloemolie in een ruime pan op middelhoog vuur en laat de olie goed heet worden.
2. Giet vervolgens een laagje gedroogde maïskorrels in de pan en doe de deksel erop. Schud de pan, zodat alle korrels met olie bedekt worden.
3. Laat ze poppen en schuif de deksel schuin op de pan zodat de stoom kan ontsnappen. Schud de pan nog een keer. Zet het vuur uit als er geen maïskorrels meer poppen.
4. Laat de deksel nog even op de pan zodat ook de laatste korrels popcorn kunnen worden.
5. verdeel de popcorn over 2 bakjes. In de ene bak doe je wat zout bij de popcorn, in de andere wat suiker.

Proeven maar: welke vind jij het lekkerst?

