


vulkaan



Nodig:



leeg flesje
(500ml)



afwasmiddel
(paar druppels)



baking soda
(3 lepels)



beker
warm water



azijn
(flinke scheut)



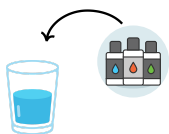
rode kleurstof
(druppels)

Maak eerst een vulkaan door de fles in een berg zand te zetten.

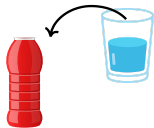
De uitbarsting:



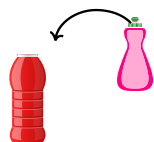
1. schep 3 lepels baking soda in de fles



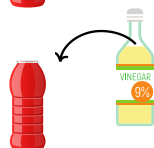
2. vul een beker met warm water en voeg de rode vloeistof toe



3. giet dit in de plastic fles



4. voeg een knijpje afwasmiddel toe



5. giet een flinke scheut azijn erbij.

De vulkaan begint nu te werken!

